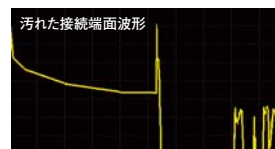

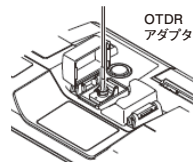


横河ソリューションサービス製(AQ7275シリーズ)

●メンテナンス方法

OTDRのアダプタと光ファイバケーブル端面の清掃方法

- 1 本機器上部の光コネクタカバーを開け、光アダプタ内の表面を専用スティックで清掃。
- 2 交換可能コネクタアダプタ(割スリーブ部)を清掃する。
- 3 交換可能コネクタアダプタを取り外し、フェルルル部端面、側面を清掃。
- 4 光コネクタのフェルルル端面をコネクタ端面用クリーナで清掃。



ポイント

光コネクタの一部には、規格を満足しない粗悪品が流通している場合があります。光コネクタには、各国/地域の通信業者などで認定、採用されている光コネクタ(例:NTT技術移転品または準換品)を使用してください。