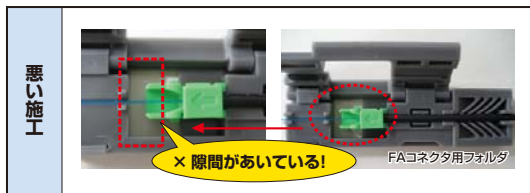
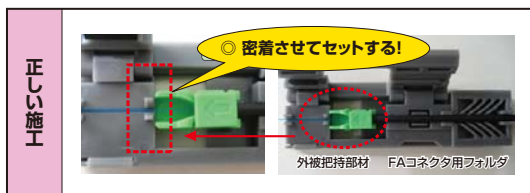
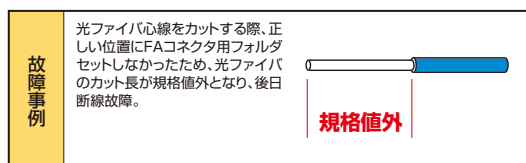


外被把持部材セット時の注意点

光ファイバ心線長を調整する工具として『FAコネクタ用フォルダ』を使用します。この工具を使用して光ファイバ心線をカットする際に、光ファイバを把持する外被把持部材を『FAコネクタ用フォルダ』に密着させてセットします。



光ファイバ心線を切断する工具は、光ファイバカッターおよび『FAコネクタ用フォルダ』を使用します。光ファイバ心線を切断する際は、光ファイバカッターに『FAコネクタ用フォルダ』を密着させてセットします。



※転載：説明文章はNTT東日本 技術協力センタポケットマニュアルより